



autour des williams
www.autourdeswilliams.org

Rencontres Internationales Syndrome de Williams et Beuren

4 et 5 avril 2008

Disney Village, Marne la Vallée (Paris)

PLANS D'ACCÈS



Si vous avez une réservation de chambre, des bagages à déposer à l'hôtel

Rendez-vous directement à l'hôtel

SÉQUOIA LODGE

(dans le Disney Village)

- Depuis l'aéroport via les navettes de liaison (www.vea.fr)
- Depuis la station RER A Chessy-Marne la Vallée via les navettes gratuites (suivre « gare routière »)
 - Par la route, gardez-vous au parking de l'hôtel Séquoia
- www.disneylandparis.com



Si vous n'avez pas de réservation de chambre ni de bagages

Rendez-vous directement au
CHAPITEAU
(dans le Disney Village)

- Depuis l'aéroport les navettes de liaison (www.vea.fr)
- Depuis la station RER A Chessy-Marne la Vallée (suivre « Disney Village »)
- Par la route, garez-vous au parking de l'hôtel Séquoia (dans ce cas traversez le Disney Village) ou du Chapiteau
- www.disneylandparis.com

Venir

Un site idéalement situé à
30 minutes
de Paris

• Par la route

Autoroute A4 (autoroute de l'Est), sortie 14
"Marne-la-Vallée / Val d'Europe - Parcs Disney".

Depuis Paris

Prenez le périphérique. Au niveau de la sortie "Porte de Bercy", empruntez l'A4 en direction de "Metz / Nancy". La sortie 14 se trouve à 32 km.

Depuis l'Aéroport International de Roissy-Charles de Gaulle

Suivez la direction "Paris", puis Marne-la-Vallée pour rejoindre l'autoroute A104 (la Francilienne). Après environ 27 km, quittez l'autoroute A104 pour rejoindre l'autoroute A4, direction "Metz / Nancy". La sortie 14 est à 10 km.

Depuis l'Aéroport International d'Orly

Prenez la direction "Paris" et suivez les panneaux "Créteil" sur l'autoroute A86. Après 11 km, prenez l'autoroute A4, direction "Metz / Nancy". La sortie 14 est à 28 km.

Taxis

A partir des aéroports ou du centre de Paris, les taxis peuvent prendre jusqu'à quatre passagers.

Stationnement

Les parkings des hôtels et des deux Centres de Congrès sont gratuits pour notre clientèle.

Des navettes vous conduisent depuis l'aéroport : www.vea.fr

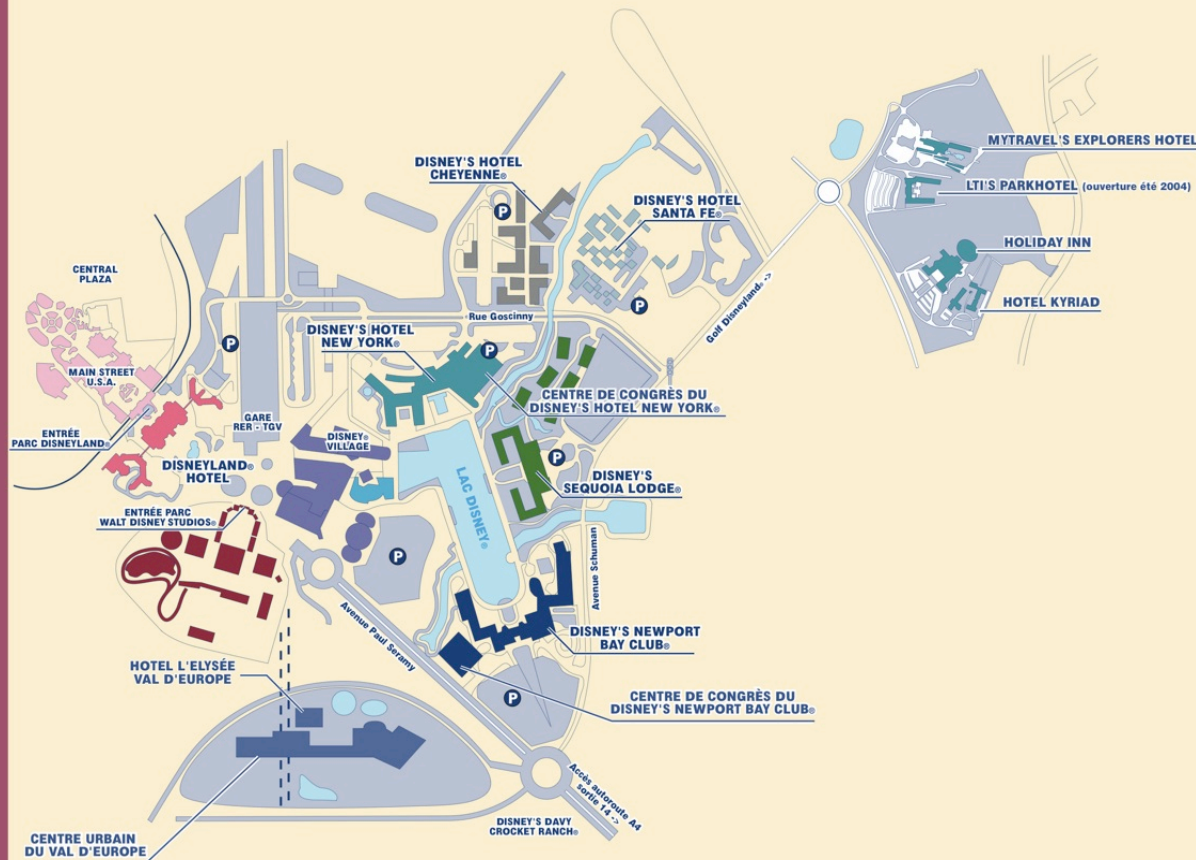


autour des williams
www.autourdeswilliams.org





autour des williams
www.autourdeswilliams.org



• Par le train

Gare "Marne-la-Vallée / Chessy", située à l'entrée des Parcs à Thèmes et à proximité des hôtels.

TGV, Thalys, Eurostar

Au départ de plus de 30 villes en France et en Europe, un accès direct à la gare "Marne-la-Vallée / Chessy" est possible. Pour connaître le temps de trajet approximatif depuis ces villes, vous pouvez vous référer à la carte en page 2.

RER

Prenez la ligne A du RER, direction "Marne-la-Vallée / Chessy". Des trains partent toutes les 10 minutes environ. La durée du trajet est en moyenne de 40 minutes depuis Paris. Un service gratuit de navettes circule entre la gare et les hôtels du Resort.

• Par avion

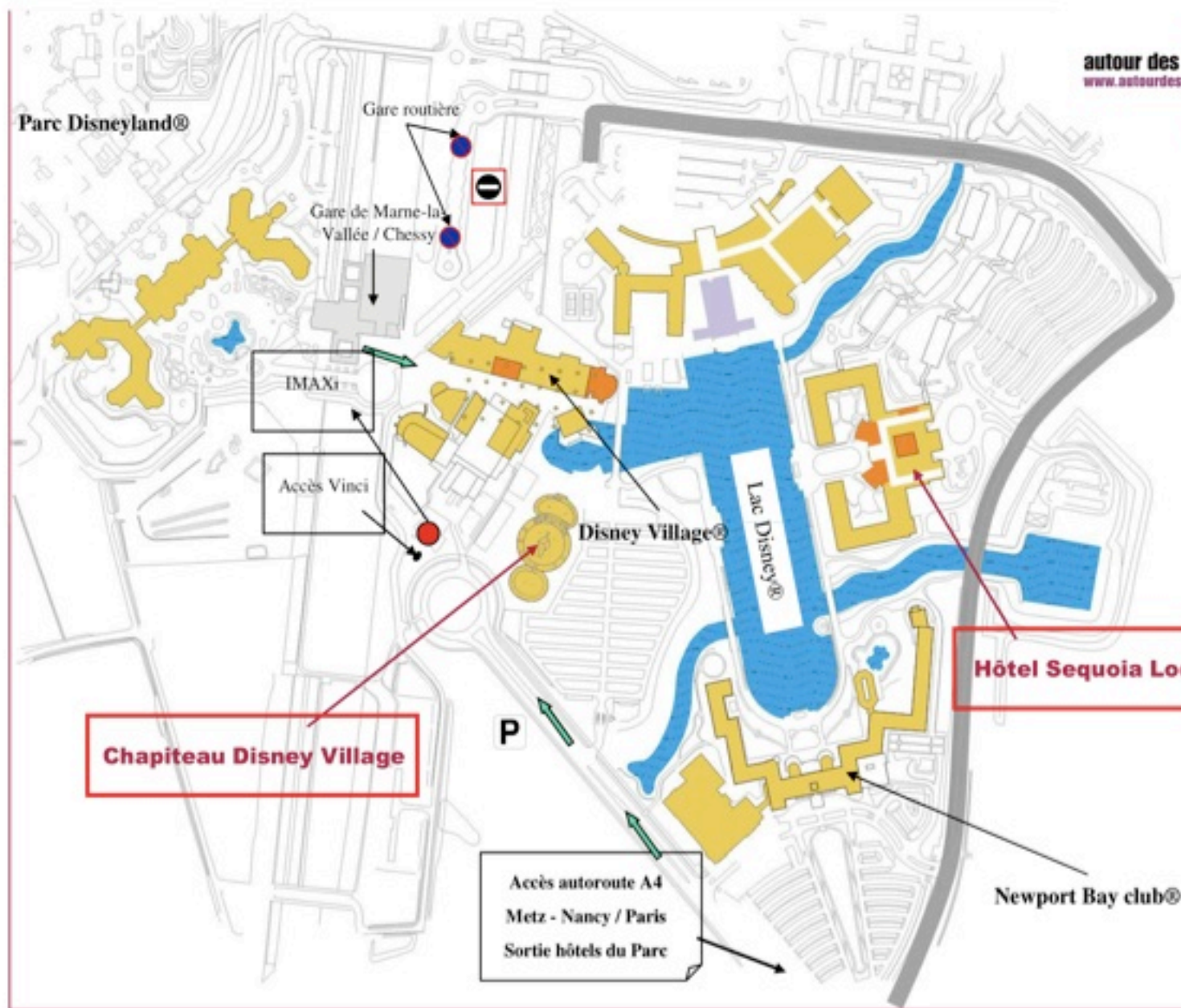
Navettes au départ des aéroports : toutes les 45 minutes.

Un service régulier et direct de navettes (VEA) est mis à votre disposition depuis les aéroports internationaux d'Orly et de Roissy Charles-de-Gaulle à destination des hôtels de Disneyland® Resort Paris. Le trajet dure en moyenne 45 minutes. Les billets sont en vente dans les navettes, au moment du départ.

Revenir

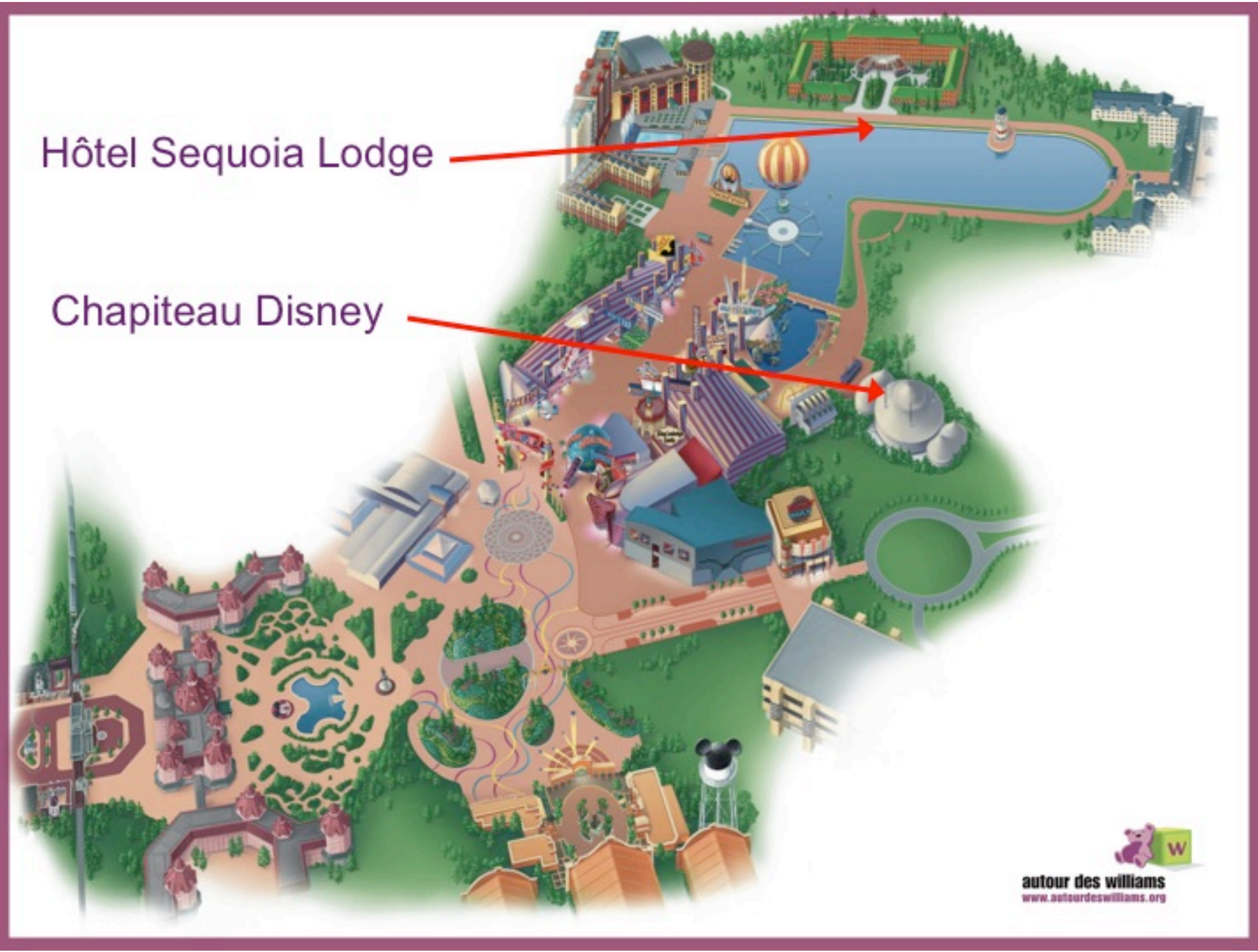


autour des williams
www.autourdeswilliams.org



Hôtel Sequoia Lodge

Chapiteau Disney



LE CHAPITEAU

PLAN D'ACCES

